




*hondje*



*inktvis*



*springtouw*

**6** *cijfer*



# Taal actief groep 6

instapkaarten spelling



*insect*

# inhoud | instapkaarten spelling

## Spelling

thema 1	les 1	cat. 5a	1	thema 5	les 1	cat. 37a	37
thema 1	les 3	cat. 5b	2	thema 5	les 3	cat. 37b	38
thema 1	les 5	cat. 9a	3	thema 5	les 5	cat. 10a,b	39
thema 1	les 7	cat. 9b	4	thema 5	les 7	cat. 11a,b	40
thema 1	les 9	cat. 10a	5	thema 5	les 9	cat. 20	41
thema 1	les 11	cat. 10b	6	thema 5	les 11	cat. 20	42
thema 1	les 13	cat. 5a,b	7	thema 5	les 13	cat. 37a,b	43
thema 1	les 14	cat. 9a,b	8	thema 5	les 14	cat. 10	44
thema 1	les 15	cat. 10a,b	9	thema 5	les 15	cat. 20	45
thema 2	les 1	cat. 11a	10	thema 6	les 1	cat. 19a	46
thema 2	les 3	cat. 11b	11	thema 6	les 3	cat. 19a	47
thema 2	les 5	cat. 30a	12	thema 6	les 5	cat. 13a	48
thema 2	les 7	cat. 30b	13	thema 6	les 7	cat. 13b	49
thema 2	les 9	cat. 12	14	thema 6	les 9	cat. 33a	50
thema 2	les 11	cat. 12	15	thema 6	les 11	cat. 33b	51
thema 2	les 13	cat. 11a,b	16	thema 6	les 13	cat. 19a	52
thema 2	les 14	cat. 30a,b	17	thema 6	les 14	cat. 13a,b	53
thema 2	les 15	cat. 12	18	thema 6	les 15	cat. 33a,b	54
thema 3	les 1	cat. 13a	19	thema 7	les 1/13a	cat. 27b	55
thema 3	les 3	cat. 13b	20	thema 7	les 3/13b	t.t.	56
thema 3	les 5	cat. 18a	21	thema 7	les 5/14a	cat. 28	57
thema 3	les 7	cat. 18b	22	thema 7	les 7/14b	t.t.	58
thema 3	les 9	cat. 24a/f	23	thema 7	les 9/15a	cat. 27c	59
thema 3	les 11	cat. 24d	24	thema 7	les 11/15b	t.t.	60
thema 3	les 13	cat. 13a,b	25				
thema 3	les 14	cat. 18a,b	26				
thema 3	les 15	cat. 24a/f,d	27				
thema 4	les 1	cat. 25	28	thema 8	les 1/13a	cat. 17a,b,c	64
thema 4	les 3	cat. 25	29	thema 8	les 3/13b	t.t.	65
thema 4	les 5	cat. 27b	30	thema 8	les 5/14a	cat. 12	66
thema 4	les 7	cat. 27b	31	thema 8	les 7/14b	t.t.	67
thema 4	les 9	cat. 28	32	thema 8	les 9/15ac	cat. 22a	68
thema 4	les 11	cat. 28	33	thema 8	les 11/15b	t.t.	69
thema 4	les 13	cat. 25	34				
thema 4	les 14	cat. 27b	35				
thema 4	les 15	cat. 28	36				
				werkwoordspelling			

## spelling

### Dit ga je leren

Je leert hoe je woorden met **ng** schrijft.

tong



wandeling

### Dit moet je weten

Je hoort **ng**.


Je schrijft **ng**.

## spelling

### Dit ga je leren

Je leert hoe je woorden met **nk** schrijft.

bank



inktviss

### Dit moet je weten

Je hoort **ngk**.

Je schrijft **nk**.

## spelling

### Dit ga je leren

Je leert hoe je woorden met **cht** schrijft.

nacht



aanrecht

### Dit moet je weten

Je hoort **gt**.

Je schrijft **cht**.

## spelling

### Dit ga je leren

Je leert hoe je woorden met **ch** schrijft.

lach



pechvogel

### Dit moet je weten

Er zijn maar een paar woorden met **ch**.  
Die leer je van buiten.

## spelling

### Dit ga je leren

Je leert hoe je woorden met **ei** schrijft.

trein



afscheid

### Dit moet je weten

Woorden met **ei** en **ij** zijn weetwoorden.

Je leert deze woorden uit je hoofd.

Het **ei**-web kan je daarbij helpen.



### Dit ga je leren

Je leert hoe je woorden met **ij** schrijft.

ijs



batterij

### Dit moet je weten

Woorden met **ei** en **ij** zijn weetwoorden.

Je leert deze woorden uit je hoofd.

Het **ei**-web kan je daarbij helpen.







## spelling

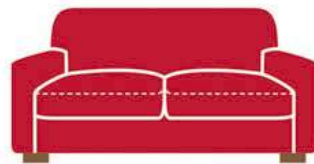
### Dit heb je geleerd

Je hebt geleerd hoe je woorden met **ng** en **nk** schrijft.



tong

wandeling



bank

inktvis

### Weet je nog?

wandeling

Je hoort **ng**.

Je schrijft **ng**.

inktvis

Je hoort **ngk**.

Je schrijft **nk**.



### Dit heb je geleerd

Je hebt geleerd hoe je woorden met **cht** en **ch** schrijft.



nacht

aanrecht



lach

pechvogel

### Weet je nog?

aanrecht

Je hoort **gt**.

Je schrijft **cht**.

pechvogel

Er zijn maar een paar woorden met **ch**.  
Die leer je van buiten.



## spelling

### Dit heb je geleerd

Je hebt geleerd hoe je woorden met **ei** en **ij** schrijft.



trein

afscheid



ijs

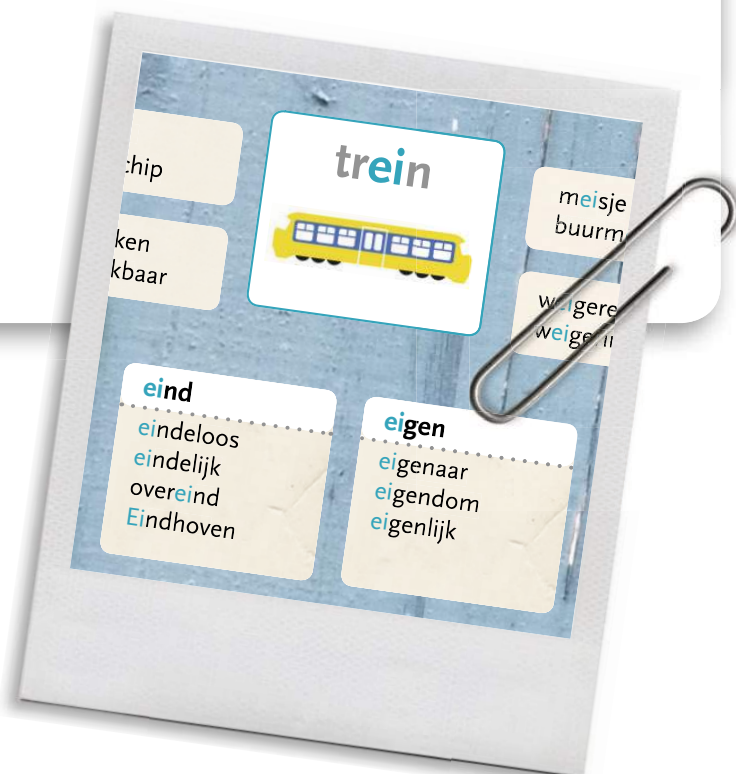
batterij

### Weet je nog?

Woorden met **ei** en **ij** zijn weetwoorden.

Je leert deze woorden uit je hoofd.

Het **ei**-web kan je daarbij helpen.



### Dit ga je leren

Je leert hoe je woorden met **au** schrijft.

pauw



applaus

### Dit moet je weten

Woorden met **au** en **ou** zijn weetwoorden.

Je leert deze woorden uit je hoofd.

Het **au**-web kan je daarbij helpen.



### Dit ga je leren

Je leert hoe je woorden met **ou** schrijft.

hout



springtouw

### Dit moet je weten

Woorden met **au** en **ou** zijn weetwoorden.

Je leert deze woorden uit je hoofd.

Het **au**-web kan je daarbij helpen.




## spelling

### Dit ga je leren

Je leert hoe je woorden schrijft  
waarbij **f** in **v** verandert.

duiven



bedrijven

### Dit moet je weten

bedrijf – bedrijven

In de lange vorm van het  
woord verandert **f** in **v**.

## spelling

### Dit ga je leren

Je leert hoe je woorden schrijft  
waarbij s in z verandert.

huizen



ganzen

### Dit moet je weten

gans – ganzen

In de lange vorm van het  
woord verandert s in z.

## spelling

**Dit ga je leren**

Je leert hoe je woorden schrijft met **i** die klinkt als **ie**.

liter

**Dit moet je weten**

Woorden met **i** die klinkt als **ie** zijn leenwoorden.

- Hoor je **ie** in een **gesloten** klankgroep? Dan schrijf je bijna altijd **ie**: riv**ie**
- Hoor je **ie** in een **open** klankgroep? Dan schrijf je **i**: riv**i**er
- Hoor je **ie** aan het eind van een woord? Dan schrijf je **ie**: famil**ie** of **i**: ski



## spelling

## Dit ga je leren

Je leert hoe je woorden schrijft met **i** die klinkt als **ie**.

liter



## Dit moet je weten

Woorden met **i** die klinkt als **ie** zijn leenwoorden.

- Hoor je **ie** in een **gesloten** klankgroep? Dan schrijf je bijna altijd **ie**: riv**ie**
- Hoor je **ie** in een **open** klankgroep? Dan schrijf je **i**: riv**i**er
- Hoor je **ie** aan het eind van een woord? Dan schrijf je **ie**: famil**ie** of **i**: ski



### Dit heb je geleerd

Je hebt geleerd hoe je woorden met **au** en **ou** schrijft.



pauw



hout

applaus

springtouw

### Weet je nog?

Woorden met **au** en **ou** zijn weetwoorden.  
Je leert deze woorden uit je hoofd.  
Het **au**-web kan je daarbij helpen.






## spelling

### Dit heb je geleerd

Je hebt geleerd hoe je woorden schrijft waarbij **f** in **v** en **s** in **z** verandert.



duiven

bedrijven



huizen

ganzen

### Weet je nog?

bedrijf – bedrijven

In de lange vorm van het woord verandert **f** in **v**.

gans – ganzen

In de lange vorm van het woord verandert **s** in **z**.



### Dit heb je geleerd

Je hebt geleerd hoe je woorden schrijft met **i** die klinkt als **ie**.

liter



### Weet je nog?

Woorden met i die klinkt als **ie** zijn leenwoorden.

- Hoor je **ie** in een **gesloten** klankgroep?  
Dan schrijf je bijna altijd **ie**: riv**ie**r
- Hoor je **ie** in een **open** klankgroep?  
Dan schrijf je **i**: riv**i**er
- Hoor je **ie** aan het eind van een woord?  
Dan schrijf je **ie**: famil**ie** of **i**: ski

## spelling

### Dit ga je leren

Je leert hoe je woorden met  
c die klinkt als s schrijft.

cijfer **6**

### Dit moet je weten

Je hoort  s.


Je schrijft c.

## spelling

### Dit ga je leren

Je leert hoe je woorden met  
c die klinkt als **k** schrijft.

insect



### Dit moet je weten

Je hoort **k**.

Je schrijft **c**.

## spelling

### Dit ga je leren

Je leert hoe je woorden met **ig** schrijft.

jarig



geweldig

### Dit moet je weten

jarig

Soms weet je niet zeker of je **ug**

of **ig** hoort.

Je schrijft **ig**.

# spelling

## Dit ga je leren

Je leert hoe je woorden met **lijk** schrijft.

vrol**ijk**



plaatsel**ijk**

## Dit moet je weten

Je hoort **luk**.

Je schrijft **lijk**.



## spelling

### Dit ga je leren

Je leert hoe je verkleinwoorden met **-je** (na **d** of **t**) en **-nkje** schrijft.

huisje



kettinkje



hondje

kistje

### Dit moet je weten

hond + je → hondje

hond is met **d**

hondje is ook met **d**

kist + je → kistje

kist is met **t**

kistje is ook met **t**

ketting → kettinkje

ng wordt **nk**

## spelling

### Dit ga je leren

Je leert hoe je verkleinwoorden met **-etje** schrijft.

bril**letje** 

### Dit moet je weten

bril → bril**letje**

Denk aan de dubbele medeklinker!




### Dit heb je geleerd

Je hebt geleerd hoe je woorden met **c** die klinkt als **s** en **c** die klinkt als **k** schrijft.

6

cijfer



insect

### Weet je nog?

cijfer

Je hoort **s**.  
Je schrijft **c**.

insect

Je hoort **k**.  
Je schrijft **c**.



### Dit heb je geleerd

Je hebt geleerd hoe je woorden met **ig** en **lijk** schrijft.



jar**ig**

gewel**dig**



vrol**ijk**

plaatsel**ijk**

### Weet je nog?

gewel**dig**

Soms weet je niet zeker of je **ug** of **ig** hoort. Je schrijft **ig**.

plaatsel**ijk**

Je hoort **luk**.  
Je schrijft **lijk**.



### Dit heb je geleerd

Je hebt geleerd hoe je verkleinwoorden met **je** (na **d** of **t**), **nkje** en **etje** schrijft.



huis**je**



kett**inkje**



brill**etje**

hond**dje**

kist**tje**

### Weet je nog?

hond + je → hond**dje**

hond is met **d**

hond**dje** is ook met **d**

kist + je → kist**tje**

kist is met **t**

kist**tje** is ook met **t**

ketting → kett**inkje**

**ng** wordt **nk**

## spelling

### Dit ga je leren

Je leert hoe je woorden met **d** die klinkt als **t** schrijft.

hond



spiegelbeeld

### Dit moet je weten

Je hoort **t**.

Maak het woord langer:

spiegelbeelden

Je hoort **d**.

Je schrijft **d**.

## spelling

### Dit ga je leren

Je leert hoe je woorden met  
**d** die klinkt als **t** schrijft.

hond 

spiegelbeeld

### Dit moet je weten

Je hoort **t** .

Maak het woord langer:

spiegelbeelden

Je hoort **d** .

Je schrijft **d**.

## spelling

### Dit ga je leren

Je leert hoe je woorden met een lange klank aan het eind van een klankgroep schrijft.

jager



probleem

### Dit moet je weten

Verdeel het woord in klankgroepen.

Je hoort aan het einde van de eerste klankgroep een lange klank: oo .

Je schrijft één teken: probleem



## spelling

### Dit ga je leren

Je leert hoe je woorden met een lange klank aan het eind van een klankgroep schrijft.

jager



probleem

### Dit moet je weten

Verdeel het woord in klankgroepen.

Je hoort aan het einde van de eerste klankgroep een lange klank: oo

Je schrijft één teken: probleem

## spelling

**Dit ga je leren**


Je leert hoe je woorden met een korte klank aan het eind van een klankgroep schrijft.

bakker



kennis

**Dit moet je weten**

Verdeel het woord in klankgroepen. Je hoort aan het eind van de eerste klankgroep een korte klank: .

Je schrijft daarna twee dezelfde medeklinkers: **kennis**

## spelling

### Dit ga je leren

Je leert hoe je woorden met een korte klank aan het eind van een klankgroep schrijft.

bakker



kennis

### Dit moet je weten

Verdeel het woord in klankgroepen. Je hoort aan het eind van de eerste klankgroep een korte klank: e.

Je schrijft daarna twee dezelfde medeklinkers: kennis



## spelling

### Dit heb je geleerd

Je hebt geleerd hoe je woorden met **d** die klinkt als **t** schrijft.

hond 

spiegelbeeld

### Weet je nog?

Je hoort  t .

Maak het woord langer:

spiegelbeelden

Je hoort  d .

Je schrijft **d**.



### Dit heb je geleerd

Je hebt geleerd hoe je woorden met een lange klank aan het eind van een klankgroep schrijft.

jager



probleem

### Weet je nog?

Verdeel het woord in klankgroepen.

Je hoort aan het einde van de eerste klankgroep een lange klank: oo.

Je schrijft één teken: probleem



### Dit heb je geleerd

Je hebt geleerd hoe je woorden met een korte klank aan het eind van een klankgroep schrijft.

bakker



kennis

### Weet je nog?

Verdeel het woord in klankgroepen. Je hoort aan het eind van de eerste klankgroep een korte klank: e.

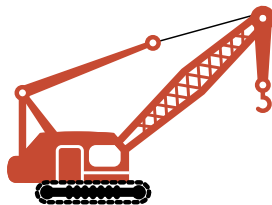
Je schrijft daarna twee dezelfde medeklinkers: kennis

## spelling

### Dit ga je leren

Je leert hoe je woorden schrijft die bestaan uit twee andere woorden.

hijskraan



kerstboom

### Dit moet je weten

De twee woorden vormen samen een nieuw woord. Je schrijft het woord aan elkaar.

kerst + boom	→	kerstboom
sport + tas	→	sporttas
uit + spraak	→	uitspraak

## spelling

### Dit ga je leren

Je leert hoe je woorden schrijft waarbij de **z** in het midden klinkt als **s**.

rug**z**ak



vuiln**is**zak

### Dit moet je weten

Je hoort in het midden van het woord  **s**.

Je schrijft **z**.



## spelling

### Dit ga je leren

Je leert hoe je woorden met **ei** en **ij** schrijft.



trein

afscheid



ijs

batterij

### Dit moet je weten

Woorden met **ei** en **ij** zijn weetwoorden.

Je leert deze woorden uit je hoofd.

Het **ei**-web kan je daarbij helpen.



### Dit ga je leren

Je leert hoe je woorden met **au** en **ou** schrijft.



pauw

applaus



hout

springtouw

### Dit moet je weten

Woorden met **au** en **ou** zijn weetwoorden.

Je leert deze woorden uit je hoofd.

Het **au**-web kan je daarbij helpen.




## spelling

### Dit ga je leren

Je leert hoe je woorden met **-ge** schrijft.

garage



### Dit moet je weten

Je hoort **zje**.


Je schrijft **ge**.

## spelling

### Dit ga je leren

Je leert hoe je woorden met **-ge** schrijft.

garage



### Dit moet je weten

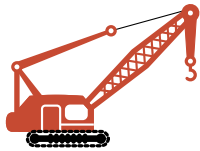
Je hoort **zje**.

Je schrijft **ge**.



### Dit heb je geleerd

Je hebt geleerd hoe je woorden schrijft die bestaan uit twee andere woorden.



hijskraan

kerstboom

Je hebt geleerd hoe je woorden schrijft waarbij de **z** in het midden klinkt als **s**.



rugzak

vuilniszak

### Weet je nog?

De twee woorden vormen samen een nieuw woord. Je schrijft het woord aan elkaar.

kerst + boom → kerstboom

sport + tas → sporttas

uit + spraak → uitspraak

Je hoort in het midden van het woord s.

Je schrijft **z**.



## spelling

### Dit heb je geleerd

Je hebt geleerd hoe je woorden met **ei** en **ij** schrijft.



trein

afscheid



ijs


batterij

Je hebt geleerd hoe je woorden met **au** en **ou** schrijft.



pauw

applaus



hout

springtouw

### Weet je nog?

Woorden met **ei** en **ij** en woorden met **au** en **ou** zijn weetwoorden.

Je leert deze woorden uit je hoofd.

Het **ei**-web en het **au**-web kunnen je daarbij helpen.




## spelling

### Dit heb je geleerd

Je hebt geleerd hoe je woorden met **-ge** schrijft.

garage



### Weet je nog?

Je hoort **zje**.

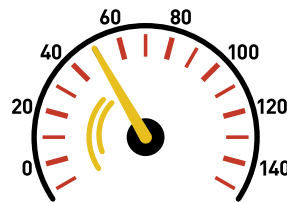
Je schrijft **ge**.

## spelling

### Dit ga je leren

Je leert hoe je woorden met **-heid** schrijft.

snelheid



### Dit moet je weten

Je hoort heit.

Je schrijft **heid**.

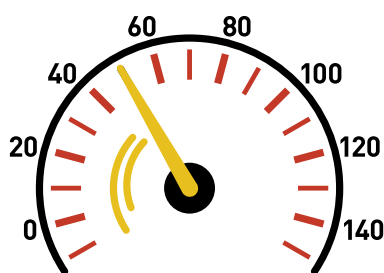


# spelling

## Dit ga je leren

Je leert hoe je woorden met **-heid** schrijft.

snelheid



## Dit moet je weten

Je hoort **heit**.

Je schrijft **heid**.

## spelling

### Dit ga je leren

Je leert hoe je woorden schrijft met c die klinkt als s.

cijfer 6

### Dit moet je weten

Je hoort s.


Je schrijft c.

## spelling

### Dit ga je leren

Je leert hoe je woorden schrijft met **c** die klinkt als **k**.

insect



### Dit moet je weten

Je hoort **k**.

Je schrijft **c**.

## spelling

### Dit ga je leren

Je leert hoe je woorden schrijft die beginnen met 's.

's morgens



### Dit moet je weten

Vroeger zei men **des** morgens.

Nu zeggen we 's morgens.

Je hoort s.

Je schrijft 's.


Let op: na de 's komt een spatie.

## spelling

### Dit ga je leren

Je leert hoe je meervouden schrijft die eindigen met 's.

piano's



### Dit moet je weten

In het **enkelvoud** hoor je een lange klank aan het eind.

Je schrijft één teken: a, e, o, u, i, y.  
(piano)

In het **meervoud** schrijf je dan één klinker met 's: piano's

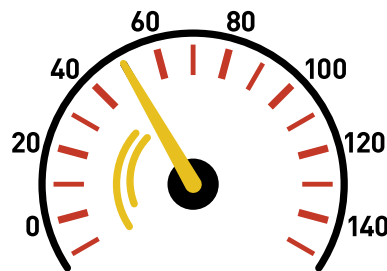


## spelling

### Dit heb je geleerd

Je hebt geleerd hoe je woorden met **-heid** schrijft.

snelheid



### Weet je nog?

Je hoort **heit**.

Je schrijft **heid**.




### Dit heb je geleerd

Je hebt geleerd hoe je woorden schrijft met c die klinkt als s of k.

6

cijfer



insect

### Weet je nog?

Je hoort .

Je schrijft c.

Je hoort .

Je schrijft c.




### Dit heb je geleerd

Je hebt geleerd hoe je woorden schrijft die beginnen of eindigen met 's.



's morgens

piano's



### Weet je nog?

's morgens

Je hoort s.

Je schrijft 's.

Let op: na de 's komt een spatie.

piano's

In het **enkelvoud** hoor je een lange klank aan het eind.

Je schrijft één teken: a, e, o, u, i, y.

(piano)

In het **meervoud** schrijf je dan één klinker met 's: piano's



## spelling

### Dit ga je leren

Je leert hoe je woorden met een lange klank aan het eind van een klankgroep schrijft.

jager



probleem

### Dit moet je weten

Verdeel het woord in klankgroepen.

Je hoort een lange klank: .

Je schrijft één teken: probleem

## werkwoordspelling

### Dit ga je leren

Je leert hoe je werkwoorden in de tegenwoordige tijd schrijft.

Werkwoorden als **kleuren**.

### Dit moet je weten

De stam is **kleur**.

In de hij-vorm komt achter de stam een **t**.

onderwerp	 tegenwoordige tijd	
<b>ik</b> , ...jij?	stam	kleur
jij, u, <b>hij</b> , zij, het	stam <b>+t</b>	kleur <b>t</b>
<b>wij</b> , jullie, zij	hele werkwoord	kleuren

## spelling

### Dit ga je leren

Je leert hoe je woorden met een korte klank aan het eind van een klankgroep schrijft.


bakker



kennis

### Dit moet je weten

Verdeel het woord in klankgroepen.

Je hoort aan het eind van de klankgroep een korte klank: .

Je schrijft daarna twee dezelfde medeklinkers: kennis

## werkwoordspelling

### Dit ga je leren

Je leert hoe je werkwoorden in de tegenwoordige tijd schrijft.

Werkwoorden als **schrijven**.

### Dit moet je weten

De stam eindigt op **f**: schrijf.

onderwerp	 tegenwoordige tijd	
ik, ...jij?	stam	schrijf
jij, u, <b>hij</b> , zij, het	stam <b>+t</b>	schrijft
<b>wij</b> , jullie, zij	hele werkwoord	schrijven

## spelling

### Dit ga je leren

Je leert hoe je woorden schrijft waarvan de eerste klankgroep eindigt op **a**.

Maar het is niet duidelijk of je die klank kort of lang hoort.

banaan



### Dit moet je weten

Zeg het woord in klankgroepen.

Is het niet duidelijk of je **a** of **aa** hoort?

Dan schrijf je één teken: **banaan**

## werkwoordspelling

### Dit ga je leren

Je leert hoe je werkwoorden in de tegenwoordige tijd schrijft.

Werkwoorden als **reizen**.

### Dit moet je weten

De stam eindigt op s: reis.

onderwerp	 tegenwoordige tijd	
ik, ...jij?	stam	reis
jij, u, <b>hij</b> , zij, het	stam <b>+t</b>	reist
<b>wij</b> , jullie, zij	hele werkwoord	reizen

## spelling

### Dit ga je leren

Je leert hoe je woorden met **be**, **ge** en **ver** schrijft.



bezoek



gebak



verkeer

bedoeling

geheugen

vervolg

### Dit moet je weten

	bedoeling	geheugen	vervolg
Je hoort:	bu	gu	vur
Je schrijft:	be	ge	ver

## werkwoordspelling


### Dit ga je leren

Je leert hoe je werkwoorden in de tegenwoordige tijd schrijft.

Werkwoorden als **fluiten**.

### Dit moet je weten

De stam eindigt op **t**: fluit.  
In de hij-vorm komt er **geen** extra **t** bij.

onderwerp	 tegenwoordige tijd	
ik, ...jij?	stam	fluit
jij, u, <b>hij</b> , zij, het	stam	fluit
<b>wij</b> , jullie, zij	hele werkwoord	fluiten



## spelling

## Dit ga je leren

Je leert hoe je woorden schrijft met **i** die klinkt als **ie**.

liter



## Dit moet je weten

Woorden met **i** die klinkt als **ie** zijn leenwoorden.

- Hoor je **ie** in een **gesloten** klankgroep? Dan schrijf je bijna altijd **ie**: riv**ie**r
- Hoor je **ie** in een **open** klankgroep? Dan schrijf je **i**: riv**i**er
- Hoor je **ie** aan het eind van een woord? Dan schrijf je **ie**: famil**ie** of **i**: ski

## werkwoordspelling

### Dit ga je leren

Je leert hoe je werkwoorden in de tegenwoordige tijd schrijft.


Werkwoorden als **vinden**.

### Dit moet je weten

De stam eindigt op **d**: vind.

In de ik-vorm hoor je t, maar je schrijft **d**.

In de hij-vorm hoor je t, maar je schrijft **dt**.

onderwerp	 tegenwoordige tijd	
ik, ...jij?	stam	vind
jij, u, hij, zij, het	stam +t	vindt
wij, jullie, zij	hele werkwoord	vinden

## spelling

### Dit ga je leren

Je leert hoe je woorden schrijft met **tie** die klinkt als **(t)sie**.

politie



### Dit moet je weten

Je hoort **tsie** of **sie**.  
Je schrijft **tie**.

## werkwoordspelling

### Dit ga je leren

Je leert hoe je werkwoorden in de tegenwoordige tijd schrijft.

Werkwoorden als **fluiten** en **vinden**.

### Dit moet je weten

- **fluiten**



De stam eindigt op **t**: fluit.

In de hij-vorm komt er geen extra **t** bij.

- **vinden**

De stam eindigt op **d**: vind.

In de hij-vorm schrijf je **dt**.

onderwerp	 tegenwoordige tijd		 tegenwoordige tijd	
ik, ...jij?	stam	fluit	stam	vind
jij, u, <b>hij</b> , zij, het	stam	fluit	stam <b>+t</b>	vind <b>t</b>
<b>wij</b> , jullie, zij	hele werkwoord	fluiten	hele werkwoord	vinden