


## 8. Verkeersbordenoverzicht

Hieronder staat een overzicht van verkeersborden die van belang zijn voor kinderen als voetganger en fietser. Bij ieder bord wordt een handelingsgerichte betekenis gegeven, zodat het kind weet wat het moet doen als het als voetganger of fietser met het bord te maken krijgt.

Afhankelijk van de eigen omgeving zullen de kinderen wel of niet met deze borden in aanraking komen. Verder is het mogelijk dat de kinderen in de eigen omgeving te maken krijgen met een verkeersbord dat niet in het overzicht voorkomt, maar voor het kind wel belangrijk is. Natuurlijk besteedt u dan aandacht aan het bord. Het is raadzaam om de betekenis in termen van gedrag te formuleren.



B01

Vorrangsweg.  
Als je fietst, moet je voorrang krijgen van iedereen die van links en rechts komt rijden.



B02

De vorrangsweg houdt op.



B03

Als je fietst, moet je voorrang krijgen van iedereen die van links en rechts komt rijden.




B04

Als je fietst, moet je voorrang krijgen van iedereen die van links komt rijden.



B05

Als je fietst, moet je voorrang krijgen van iedereen die van rechts komt rijden.




B06

Als je fietst, moet je voorrang geven aan iedereen die van links en rechts komt rijden.




B07

Als je fietst, moet je stoppen en voorrang geven aan iedereen die van links en rechts komt rijden. (Je moet ook stoppen als er geen verkeer komt aanrijden.)



C01

Je mag hier niet inrijden/je mag deze straat niet inrijden. (Als je fietst moet je afstappen en verder gaan lopen met je fiets aan de hand.)



C02

Je mag de straat van deze kant niet in fietsen. (Dit is een eenrichtingsstraat. Er mag wel verkeer tegemoet komen rijden.)



C03

Kijk, hier is een eenrichtingsstraat. (Er mag geen verkeer tegemoet komen rijden.)



C04

Kijk, hier kom je bij een eenrichtingsstraat. Je moet hier rechts afslaan. (Je mag hier niet links afslaan.)



C05

Kijk, hier is een straat die je in mag rijden. (Er mag ook verkeer tegemoet komen rijden.)



G03

Kijk, hier is een  
autoweg.  
(Je mag hier niet  
lopen of fietsen.)



C09

Je mag hier niet fietsen.  
(Je mag hier ook niet  
met een brommer of  
tractor rijden.)



C06

Je mag hier niet met  
de auto inrijden.  
(Je mag hier wel  
inrijden met de fiets.)



C14

Je mag hier niet fietsen.  
(Als je verder wilt, moet  
je gaan lopen met je  
fiets aan de hand.)



D07

Je moet hier links  
of rechts afslaan  
als je fietst.  
(Je mag hier niet  
rechtdoor rijden.)



D01

Je moet hier de  
richting van de pijlen  
volgen als je fietst.  
(Ronde)



G07

Je moet hier lopen/  
Je moet hier het  
voetpad opgaan.  
(Je mag hier ook  
skaten, skelteren en  
steppen.)



G11

Je moet hier fietsen/  
je moet hier het  
fietspad opgaan.  
(Je mag hier ook lopen  
als er geen voetpad is.)



G05

Kijk, hier is een erf.  
(Je mag er midden op  
straat spelen. Je mag  
elkaar niet hinderen.)



G09

Je moet hier paardrijden.



G10

Einde ruiterspad.



G12a

Je moet het fiets-/  
bromfietspad opgaan.  
(Op dit pad mogen ook  
bromfietzers rijden.)



G12b

Einde fiets-/  
bromfietspad.



J08

Pas op, een gevaarlijk  
kruispunt. (Je moet hier  
extra goed uitkijken.)



J21

Pas op, er kunnen  
kinderen oversteken.




J31

Pas op, zijwind.



E04

Kijk, hier is een  
parkeerplaats.



F05

Je mag hier niet verder  
fietsen als er iemand  
tegemoet komt rijden.



F06

Kijk, hier is een door-  
gang waar jij eerst  
mag als er iemand  
tegemoet komt rijden.



C16

Je mag hier niet lopen.



D02

Je moet hier rechts voorbij rijden.



D04

Je moet hier rechtdoor rijden.  
(Je mag niet linksaf of rechtsaf als je fietst.)



D05r

Je moet hier rechts afslaan als je fietst.  
(Je mag niet rechtdoor of linksaf als je fietst.)



D06r

Je moet hier rechtdoor of rechts afslaan als je fietst.  
(Je mag hier niet linksaf als je fietst.)



G13

Kijk, hier is een niet-verplicht fietspad.  
(Je mag zelf bepalen of je erop gaat rijden.)



G06

Kijk, hier houdt het erf op.



G14

Kijk, hier houdt het niet-verplichte fietspad op.



G12

Einde fietspad/  
Fietspad houdt op.



G08

Einde voetpad/  
Voetpad houdt op.



J16

Pas op, er wordt aan de weg gewerkt.



J01

Pas op, slecht wegdek.




J02

Pas op, een scherpe bocht naar rechts.



J06

Pas op, een steile helling.



J17

Pas op, de weg wordt smaller.



E03

Je mag je fiets hier niet parkeren.  
(Je mag hier ook geen bromfiets parkeren.)



L08

Kijk, hier is een doodlopende weg.



L02

Kijk, hier is een oversteekplaats voor voetgangers.



H01a

Kijk, je komt in de bebouwde kom.




H02a

Kijk, de bebouwde kom houdt op.  
(Je komt nu buiten de bebouwde kom.)

Op deze pagina staan borden die hiervoor ook al zijn beschreven. Ze krijgen er nu alleen een onderbord bij. De betekenis verandert dan ook of krijgt een toevoeging.

Een onderbord hoort altijd bij het bord dat er direct boven hangt. Een onderbord kan niet apart voorkomen. Het is altijd een combinatie van twee borden.




C01



O101

Fietsers en voetgangers mogen deze straat in.



C02



O101

of



O103

Fietsers (en bromfietsers) mogen de eenrichtingsstraat wel van deze kant inrijden.



C03



O101

of



O103

Kijk, hier is een eenrichtingsstraat. Fietsers (en bromfietsers) mogen je hier wel tegemoet komen rijden.



C04



O103

Fietsers (en bromfietsers) mogen hier wel linksaf.



D04



O101

of



O103

Fietsers (en bromfietsers) mogen hier wel links en rechts afslaan. (Ze mogen hier natuurlijk ook rechtdoor.)



D05



O101

Fietsers mogen hier ook rechtdoor of linksaf. (Fietsers mogen hier natuurlijk ook rechtsaf.)



D06r



O103

Fietsers (en bromfietsers) mogen hier ook links afslaan. (Ze mogen hier natuurlijk ook rechtdoor en rechtsaf.)



D07



O101

Fietsers mogen hier ook rechtdoor. (Fietsers mogen hier linksaf, rechtsaf en rechtdoor rijden.)



L08




O103

Kijk, hier is een doodlopende weg. Voor fietsers (en bromfietsers) loopt de weg niet dood. Zij kunnen doorrijden aan het einde.



B01



O701

De voorrangsweg maakt een bocht. Als je fietst, moet je voorrang krijgen van iedereen die uit de zijwegen komt rijden.



B03



O703

De voorrangsweg maakt een bocht. Als je fietst, moet je voorrang krijgen van iedereen die uit de zijwegen komt rijden.



G11



O406

Je moet hier fietsen. Op dit fietspad mogen ook fietsers tegemoet komen rijden.



G12a



O406

Je moet het fiets-/bromfietspad opgaan. Op dit fietspad mogen ook bromfietsers en fietsers tegemoet komen rijden.